
Výročná správa 2024

KEREX S.r.o.

Účtovná závierka 2024

Základné údaje spoločnosti

Identifikačné údaje

Obchodné meno:	KEREX s.r.o.
Sídlo:	Stavbárov 5845, 071 01 Michalovce
IČO:	31659811
DIČ:	2020497501
Deň zápisu:	22. 10. 1992

Vedenie spoločnosti, pobočky a predmet činnosti

Vedenie spoločnosti:	v mieste svojho sídla v Michalovciach
Tuzemské pobočky:	nemá

Predmet činnosti:

kúpa tovaru za účelom ďalšieho predaja a predaj	(od: 13.10.1992)
veľkoobchodná činnosť s výnimkou zbytkových materiálov odpadu a šrotu	(od: 13.10.1992)
maloobchod mimo riadnej predajne s výnimkou jedov, žieravín, zbraní, streliva, starožitností a tovarov nepodliehajúcich živnostenskému zákonu	(od: 13.10.1992)
sprostredkovanie obchodu	(od: 13.10.1992)
výroba nádrží, zásobníkov a kontajnerov z kovov	(od: 10.02.1994)
výroba kovových konštrukcií a ich častí	(od: 10.02.1994)
zámočníctvo	(od: 10.02.1994)
kovoobrábanie	(od: 10.02.1994)
výroba strojov a zariadení pre všeobecné účely	(od: 10.02.1994)
obchodná činnosť veľkoobchod a maloobchod v rozsahu voľných živností	(od: 21.08.2002)
sprostredkovanie dopravy, služieb, výroby	(od: 21.08.2002)
inžinierska činnosť a súvisiace technické poradenstvo	(od: 21.08.2002)
defektoskopická kontrola	(od: 21.08.2002)
maliarske a natieračské práce	(od: 21.08.2002)
opravy pneumatík, vrátane nastavenia a vyváženia kolies	(od: 21.08.2002)
prenájom motorových a nemotorových dopravných prostriedkov	(od: 21.08.2002)
podnikanie v oblasti nakladania s iným ako nebezpečným odpadom	(od: 21.08.2002)
montáž a opravy VTZ plynových skupín A, B na zásobovanie plynom v rozsahu oprávnenia inšpektorátu práce	(od: 21.08.2002)

montáž, rekonštrukcia, oprava a údržba tlakových zariadení v rozsahu oprávnenia inšpektorátu práce	(od: 21.08.2002)
montáž oceľových konštrukcií	(od: 21.08.2002)
výroba strojov a zariadení	(od: 21.08.2002)
montáž chemických a potravinárskych zariadení	(od: 21.08.2002)
montáž vzduchotechnických zariadení	(od: 21.08.2002)
uskutočňovanie stavieb a ich zmien pozemné stavby: bytové a nebytové budovy inžinierske stavby: dopravné, vodohospodárske, hydromeliorizačné, rozvodné, priemyselné a ostatné inžinierske stavby	(od: 21.08.2002)
výstavba prevádzkových súborov a ich rekonštrukcie	(od: 21.08.2002)
výkon činnosti stavbyvedúceho	(od: 21.08.2002)
výkon činnosti stavebného dozoru	(od: 21.08.2002)
opravy cestných motorových vozidiel	(od: 21.08.2002)
opravy karosérií	(od: 21.08.2002)
výroba prípojných vozidiel	(od: 21.08.2002)
výroba a montáž špeciálnych nadstavieb prídavných zariadení a príslušenstva	(od: 21.08.2002)
výroba motorových a nemotorových dopravných prostriedkov	(od: 21.08.2002)
vnútroštátna nákladná cestná doprava	(od: 23.02.2004)
cestná nákladná doprava vykonávaná cestnými nákladnými vozidlami, ktorých celková hmotnosť vrátane prípojného vozidla nepresahuje 3.5 t	(od: 23.02.2004)
montáž kovových konštrukcií a výroba plastových výrobkov vstrekováním	(od: 10.06.2004)
opravy vyhradených technických zariadení elektrických	(od: 15.06.2017)
montáž, rekonštrukcia a údržba vyhradených technických zariadení - elektrických	(od: 15.06.2017)
medzinárodná preprava tovaru po ceste v prenájme alebo za úhradu	

Štatutárny orgán: Ing. Ján Kerekeš
Konatelia: Ing. Ján Kerekeš
Spoločníci: Ing. Ján Kerekeš
 Ing. Ladislav Maceňko

Obchodné meno: KEREX s.r.o.
Základné imanie: 9 958 eur

Rozdelenie zisku: Na základe valného zhromaždenia zo dňa 3. 12. 2025
 prídél do sociálneho fondu 90 000 eur
 nerozdelený zisk minulých rokov 516 939 eur

Iné skutočnosti: po skončení účtovného obdobia, za ktoré sa vyhotovuje výročná správa nenastala nová významná skutočnosť, ktorá ovplyvňuje celkovú ekonomickú a politickú situáciu vo svete. Vojnový konflikt v susednej Ukrajine, aj naďalej udržiava zvýšené ceny energií a surovín a aj ostatných nákladov, ktoré sú potrebné pre výrobu výrobkov spoločnosti KEREX s.r.o., vo zvýšenej cenovej relácii. Vedenie účtovnej jednotky zaznamenalo mierne zvýšenie predaja výrobkov oproti roku 2023. Manažment bude aj naďalej pokračovať v monitorovaní potenciálneho dopadu vývoja na svetových trhoch a podnikne všetky možné kroky na zmiernenie akýchkoľvek negatívnych účinkov na spoločnosť a jej zamestnancov.

ÚČTOVNÁ ZÁVIERKA

podnikateľov v podvojnom účtovníctve



zostavená k 3 1 . 1 2 . 2 0 2 4

Číselné údaje sa zarovnávajú vpravo, ostatné údaje sa píšú zľava. Nevyplnené riadky sa ponechávajú prázdne.

Údaje sa vyplňajú paličkovým písmom (podľa tohto vzoru), písacím strojom alebo tlačiarňou, a to čiernou alebo tmavomodrou farbou.

Á Ā B Ć Đ Ē Ĕ Ė Ğ Ĥ Ĳ Ĵ Ķ Ĺ Ļ Ņ Ō Œ Š Ţ Ŧ Ũ Ů Ų Ŵ Ŷ Ÿ Ž 0 1 2 3 4 5 6 7 8 9

Daňové identifikačné číslo 2 0 2 0 4 9 7 5 0 1 IČO 3 1 6 5 9 8 1 1 SK NACE 2 9 . 2 0 . 0	Účtovná závierka X riadna mimoriadna priebežná	Účtovná jednotka malá X veľká (vyznačí sa x)	Mesiac Rok od 0 1 2 0 2 4 do 1 2 2 0 2 4 Bezprostredne predchádzajúce obdobie od 1 2 2 0 2 3 do 1 2 2 0 2 3
---	---	---	--

Priložené súčasti účtovnej závierky

X Súvaha (Úč POD 1-01)
(v celých eurách)X Výkaz ziskov a strát (Úč POD 2-01)
(v celých eurách)X Poznámky (Úč POD 3-01)
(v celých eurách alebo eurocentoch)

Obchodné meno (názov) účtovnej jednotky

KEREX s . r . o .

Sídlo účtovnej jednotky

Ulica

STAVBÁROV

Číslo

5 8 4 5

PSČ

Obec

0 7 1 0 1 MICHALOVCE

Označenie obchodného registra a číslo zápisu obchodnej spoločnosti

MESTSKÝ SÚD KOŠICE, ODD. SRO, VLOŽKA

Telefónne číslo

5 6 6 4 2 5 6 5 4

Faxové číslo

E-mailová adresa

KEREX@KEREX.SK

Zostavená dňa:

2 6 . 0 6 . 2 0 2 5

Schválená dňa:

. . 2 0

Podpisový záznam štatutárneho orgánu účtovnej jednotky alebo člena štatutárneho orgánu účtovnej jednotky alebo podpisový záznam fyzickej osoby, ktorá je účtovnou jednotkou:

Záznamy daňového úradu

Miesto pre evidenčné číslo

Odtlačok prezentačnej pečiatky daňového úradu



Ozna- čenie a	STRANA AKTÍV b	Číslo riadku c	Bežné účtovné obdobie		Bezprostredne predchádzajúce účtovné obdobie	
			1	2	3	
			Brutto - časť 1 Korekcia - časť 2	Netto		
	SPOLU MAJETOK r. 02 + r. 33 + r. 74	01	3 0 0 3 2 4 3 5	2 0 3 0 8 6 6 7		
			9 7 2 3 7 6 8		2 2 7 8 8 3 4 5	
A.	Neobežný majetok r. 03 + r. 11 + r. 21	02	2 2 2 1 3 3 7 8	1 2 4 9 9 5 0 1		
			9 7 1 3 8 7 7		1 2 8 7 4 4 4 8	
A.I.	Dlhodobý nehmotný majetok súčet (r. 04 až r. 10)	03	6 2 7 8 8	2 0 4 4 1		
			4 2 3 4 7			
A.I.1.	Aktivované náklady na vývoj (012) - /072, 091A/	04				
2.	Softvér (013) - /073, 091A/	05	5 6 0 2 0	2 0 4 4 1		
			3 5 5 7 9			
3.	Ocenené práva (014) - /074, 091A/	06	6 7 6 8			
			6 7 6 8			
4.	Goodwill (015) - /075, 091A/	07				
5.	Ostatný dlhodobý nehmotný majetok (019, 01X) - /079, 07X, 091A/	08				
6.	Obstarávaný dlhodobý nehmotný majetok (041) - /093/	09				
7.	Poskytnuté preddavky na dlhodobý nehmotný majetok (051) - /095A/	10				
A.II.	Dlhodobý hmotný majetok súčet (r. 12 až r. 20)	11	2 2 1 5 0 5 9 0	1 2 4 7 9 0 6 0		
			9 6 7 1 5 3 0		1 2 8 7 4 4 4 8	
A.II.1.	Pozemky (031) - /092A/	12	6 2 8 6 8 7	6 2 8 6 8 7		
					6 0 2 8 7 0	
2.	Stavby (021) - /081, 092A/	13	9 5 7 7 6 6 7	7 5 9 5 7 5 9		
			1 9 8 1 9 0 8		7 7 0 6 8 5 7	
3.	Samostatné hnuteľné veci a súbory hnuteľných vecí (022) - /082, 092A/	14	1 1 5 3 1 4 1 1	3 8 4 2 4 2 2		
			7 6 8 8 9 8 9		4 1 5 7 6 6 8	



Ozna- čenie a	STRANA AKTÍV b	Číslo riadku c	Bežné účtovné obdobie		Bezprostredne predchádzajúce účtovné obdobie
			1	2	
			Brutto - časť 1 Korekcia - časť 2	Netto	Netto 3
4.	Pestovateľské celky trvalých porastov (025) - /085, 092A/	15			
5.	Základné stádo a ťažné zvieratá (026) - /086, 092A/	16			
6.	Ostatný dlhodobý hmotný majetok (029, 02X, 032) - /089, 08X, 092A/	17	4 7 9 6 6 3 3	4 1 6 3	4 2 0 0
7.	Obstarávaný dlhodobý hmotný majetok (042) - /094/	18	4 0 8 0 2 9	4 0 8 0 2 9	4 0 2 8 5 3
8.	Poskytnuté preddavky na dlhodobý hmotný majetok (052) - /095A/	19			
9.	Opravná položka k nadobudnutému majetku (+/- 097) +/- 098	20			
A.III.	Dlhodobý finančný majetok súčet (r. 22 až r. 32)	21			
A.III.1.	Podielové cenné papiere a podiely v prepojených účtovných jednotkách (061A, 062A, 063A) - /096A/	22			
2.	Podielové cenné papiere a podiely s podielovou účasťou okrem v prepojených účtovných jednotkách (062A) - /096A/	23			
3.	Ostatné realizovateľné cenné papiere a podiely (063A) - /096A/	24			
4.	Pôžičky prepojeným účtovným jednotkám (066A) - /096A/	25			
5.	Pôžičky v rámci podielovej účasti okrem prepojeným účtovným jednotkám (066A) - /096A/	26			
6.	Ostatné pôžičky (067A) - /096A/	27			
7.	Dlhové cenné papiere a ostatný dlhodobý finančný majetok (065A, 069A, 06XA) - /096A/	28			



Ozna- čenie a	STRANA AKTÍV b	Číslo riadku c	Bežné účtovné obdobie		Bezprostredne predchádzajúce účtovné obdobie
			1	2	
			Brutto - časť 1 Korekcia - časť 2	Netto	Netto 3
8.	Pôžičky a ostatný dlhodobý finančný majetok so zostatkovou dobou splatnosti najviac jeden rok (066A, 067A, 069A, 06XA) - /096A/	29			
9.	Účty v bankách s dobou viazanosti dlhšou ako jeden rok (22XA)	30			
10.	Obstarávaný dlhodobý finančný majetok (043) - /096A/	31			
11.	Poskytnuté preddávky na dlhodobý finančný majetok (053) - /095A/	32			
B.	Obežný majetok r. 34 + r. 41 + r. 53 + r. 66 + r. 71	33	7 7 8 0 0 5 7	7 7 7 0 1 6 6	
			9 8 9 1		9 8 7 2 4 9 2
B.I.	Zásoby súčet (r. 35 až r. 40)	34	4 1 2 8 1 9 0	4 1 2 8 1 9 0	
					5 9 5 9 6 3 8
B.I.1.	Materiál (112, 119, 11X) - /191, 19X/	35	2 2 8 2 2 8 1	2 2 8 2 2 8 1	
					2 6 2 6 7 7 1
2.	Nedokončená výroba a polotovary vlastnej výroby (121, 122, 12X) - /192, 193, 19X/	36	4 3 8 4 1 6	4 3 8 4 1 6	
					3 6 7 8 3 9
3.	Výrobky (123) - /194/	37	1 4 0 7 4 9 3	1 4 0 7 4 9 3	
					2 9 6 5 0 2 8
4.	Zvieratá (124) - /195/	38			
5.	Tovar (132, 133, 13X, 139) - /196, 19X/	39			
6.	Poskytnuté preddávky na zásoby (314A) - /391A/	40			
B.II.	Dlhodobé pohľadávky súčet (r. 42 + r. 46 až r. 52)	41			
B.II.1.	Pohľadávky z obchodného styku súčet (r. 43 až r. 45)	42			



Ozna- čenie a	STRANA AKTÍV b	Číslo riadku c	Bežné účtovné obdobie		Bezprostredne predchádzajúce účtovné obdobie
			1	2	
			Brutto - časť 1 Korekcia - časť 2	Netto	Netto 3
1.a.	Pohľadávky z obchodného styku voči prepojeným účtovným jednotkám (311A, 312A, 313A, 314A, 315A, 31XA) - /391A/	43			
1.b.	Pohľadávky z obchodného styku v rámci podielovej účasti okrem pohľadávok voči prepojeným účtovným jednotkám (311A, 312A, 313A, 314A, 315A, 31XA) - /391A/	44			
1.c.	Ostatné pohľadávky z obchodného styku (311A, 312A, 313A, 314A, 315A, 31XA) - /391A/	45			
2.	Čistá hodnota zákazky (316A)	46			
3.	Ostatné pohľadávky voči prepojeným účtovným jednotkám (351A) - /391A/	47			
4.	Ostatné pohľadávky v rámci podielovej účasti okrem pohľadávok voči prepojeným účtovným jednotkám (351A) - /391A/	48			
5.	Pohľadávky voči spoločníkom, členom a združeniu (354A, 355A, 358A, 35XA) - /391A/	49			
6.	Pohľadávky z derivátových operácií (373A, 376A)	50			
7.	Iné pohľadávky (335A, 336A, 33XA, 371A, 374A, 375A, 378A) - /391A/	51			
8.	Odložená daňová pohľadávka (481A)	52			
B.III.	Krátkodobé pohľadávky súčet (r. 54 + r. 58 až r. 65)	53	1 9 2 7 1 8 5	1 9 1 7 2 9 4	
			9 8 9 1		2 1 8 5 9 3 0
B.III.1.	Pohľadávky z obchodného styku súčet (r. 55 až r. 57)	54	1 5 5 4 2 0 5	1 5 4 4 3 1 4	
			9 8 9 1		1 1 5 6 4 7 0
1.a.	Pohľadávky z obchodného styku voči prepojeným účtovným jednotkám (311A, 312A, 313A, 314A, 315A, 31XA) - /391A/	55			
1.b.	Pohľadávky z obchodného styku v rámci podielovej účasti okrem pohľadávok voči prepojeným účtovným jednotkám (311A, 312A, 313A, 314A, 315A, 31XA) - /391A/	56			



Ozna- čenie a	STRANA AKTÍV b	Číslo riadku c	Bežné účtovné obdobie		Bezprostredne predchádzajúce účtovné obdobie	
			1	Brutto - časť 1	Netto 2	Netto 3
				Korekcia - časť 2		
1.c.	Ostatné pohľadávky z obchodného styku (311A, 312A, 313A, 314A, 315A, 31XA) - /391A/	57		1 5 5 4 2 0 5	1 5 4 4 3 1 4	
				9 8 9 1	1 1 5 6 4 7 0	
2.	Čistá hodnota zákazky (316A)	58				
3.	Ostatné pohľadávky voči prepojeným účtovným jednotkám (351A) - /391A/	59				
4.	Ostatné pohľadávky v rámci podielovej účasti okrem pohľa- dávok voči prepojeným účtovným jednotkám (351A) - /391A/	60				
5.	Pohľadávky voči spoločníkom, členom a združeniu (354A, 355A, 358A, 35XA, 398A) - /391A/	61				
6.	Sociálne poistenie (336A) - /391A/	62				
7.	Daňové pohľadávky a dotácie (341, 342, 343, 345, 346, 347) - /391A/	63		3 6 2 1 3 7	3 6 2 1 3 7	
					1 0 2 8 0 1 0	
8.	Pohľadávky z derivátových operácií (373A, 376A)	64				
9.	Iné pohľadávky (335A, 33XA, 371A, 374A, 375A, 378A) - /391A/	65		1 0 8 4 3	1 0 8 4 3	
					1 4 5 0	
B.IV.	Krátkodobý finančný majetok súčet (r. 67 až r. 70)	66				
B.IV.1.	Krátkodobý finančný majetok v prepoje- ných účtovných jednotkách (251A, 253A, 256A, 257A, 25XA) - /291A, 29XA/	67				
2.	Krátkodobý finančný majetok bez krátkodobé- ho finančného majetku v prepojených účtov- ných jednotkách (251A, 253A, 256A, 257A, 25XA) - /291A, 29XA/	68				
3.	Vlastné akcie a vlastné obchodné podieľy (252)	69				
4.	Obstarávaný krátkodobý finančný majetok (259, 314A) - /291A/	70				



Ozna- čenie a	STRANA AKTÍV b	Číslo riadku c	Bežné účtovné obdobie		Bezprostredne predchádzajúce účtovné obdobie
			1	2	
			Brutto - časť 1 Korekcia - časť 2	Netto	Netto 3
B.V.	Finančné účty r. 72 + r. 73	71	1 7 2 4 6 8 2	1 7 2 4 6 8 2	
					1 7 2 6 9 2 4
B.V.1.	Peniaze (211, 213, 21X)	72	4 4 2 8 1	4 4 2 8 1	
					3 0 0 3 6
2.	Účty v bankách (221A, 22X, +/- 261)	73	1 6 8 0 4 0 1	1 6 8 0 4 0 1	
					1 6 9 6 8 8 8
C.	Časové rozlíšenie súčet (r. 75 až r. 78)	74	3 9 0 0 0	3 9 0 0 0	
					4 1 4 0 5
C.1.	Náklady budúcich období dlhodobé (381A, 382A)	75	1 6 0 5	1 6 0 5	
					1 3 4 2
2.	Náklady budúcich období krátkodobé (381A, 382A)	76	3 6 5 5 6	3 6 5 5 6	
					4 0 0 6 3
3.	Prijmy budúcich období dlhodobé (385A)	77			
4.	Prijmy budúcich období krátkodobé (385A)	78	8 3 9	8 3 9	
Ozna- čenie a	STRANA PASÍV b	Číslo riadku c	Bežné účtovné obdobie 4		Bezprostredne predchádzajúce účtovné obdobie 5
	SPOLU VLASTNÉ IMANIE A ZÁVÄZKY r. 80 + r. 101 + r. 141	79	2 0 3 0 8 6 6 7		2 2 7 8 8 3 4 5
A.	Vlastné imanie r. 81 + r. 85 + r. 86 + r. 87 + r. 90 + r. 93 + r. 97 + r. 100	80	1 1 4 1 2 6 0 1		1 1 3 9 5 6 6 3
A.I.	Základné imanie súčet (r. 82 až r. 84)	81	9 9 5 8		9 9 5 8
A.I.1.	Základné imanie (411 alebo +/- 491)	82	9 9 5 8		9 9 5 8
2.	Zmena základného imania +/- 419	83			
3.	Pohľadávky za upísané vlastné imanie (/-/353)	84			
A.II.	Emisné ážio (412)	85			
A.III.	Ostatné kapitálové fondy (413)	86			
A.IV.	Zákonné rezervné fondy r. 88 + r. 89	87	1 1 2 2 8		1 1 2 2 8
A.IV.1.	Zákonný rezervný fond a nedeliteľný fond (417A, 418, 421A, 422)	88	1 1 2 2 8		1 1 2 2 8
2.	Rezervný fond na vlastné akcie a vlastné podieľy (417A, 421A)	89			



Ozna- čenie a	STRANA PASÍV b	Číslo riadku c	Bežné účtovné obdobie 4	Bezprostredne predchádzajúce účtovné obdobie 5
A.V.	Ostatné fondy zo zisku r. 91 + r. 92	90		
A.V.1.	Štatutárne fondy (423, 42X)	91		
2.	Ostatné fondy (427, 42X)	92		
A.VI.	Oceňovacie rozdiely z precenenia súčet (r. 94 až r. 96)	93		
A.VI.1.	Oceňovacie rozdiely z precenenia majetku a záväzkov (+/- 414)	94		
2.	Oceňovacie rozdiely z kapitálových účasí (+/- 415)	95		
3.	Oceňovacie rozdiely z precenenia pri zlúčení, splnutí a rozdelení (+/- 416)	96		
A.VII.	Výsledok hospodárenia minulých rokov r. 98 + r. 99	97	1 0 7 8 4 4 7 6	1 1 1 1 8 1 6 2
A.VII.1.	Nerozdelený zisk minulých rokov (428)	98	1 0 7 8 4 4 7 6	1 1 1 1 8 1 6 2
2.	Neuhradená strata minulých rokov (-/-429)	99		
A.VIII.	Výsledok hospodárenia za účtovné obdo- bie po zdanení +/- r. 01 - (r. 81 + r. 85 + r. 86 + r. 87 + r. 90 + r. 93 + r. 97 + r. 101 + r. 141)	100	6 0 6 9 3 9	2 5 6 3 1 5
B.	Záväzky r. 102 + r. 118 + r. 121 + r. 122 + r. 136 + r. 139 + r. 140	101	7 9 2 1 2 7 2	1 0 2 3 5 8 0 5
B.I.	Dlhodobé záväzky súčet (r. 103 + r. 107 až r. 117)	102	6 6 7 8 4 4	5 6 8 7 1 4
B.I.1.	Dlhodobé záväzky z obchodného styku súčet (r. 104 až r. 106)	103		
1.a.	Záväzky z obchodného styku voči prepojeným účtovným jednotkám (321A, 475A, 476A)	104		
1.b.	Záväzky z obchodného styku v rámci podielo- vej účasti okrem záväzkov voči prepojeným účtovným jednotkám (321A, 475A, 476A)	105		
1.c.	Ostatné záväzky z obchodného styku (321A, 475A, 476A)	106		
2.	Čistá hodnota zákazky (316A)	107		
3.	Ostatné záväzky voči prepojeným účtovným jednotkám (471A, 47XA)	108		
4.	Ostatné záväzky v rámci podielovej účasti okrem záväzkov voči prepojeným účtovným jednotkám (471A, 47XA)	109		
5.	Ostatné dlhodobé záväzky (479A, 47XA)	110		
6.	Dlhodobé prijaté preddavky (475A)	111		
7.	Dlhodobé zmenky na úhradu (478A)	112		
8.	Vydané dlhopisy (473A/-/255A)	113		
9.	Záväzky zo sociálneho fondu (472)	114	7 2 3 8 6	6 2 3 0 7
10.	Iné dlhodobé záväzky (336A, 372A, 474A, 47XA)	115		
11.	Dlhodobé záväzky z derivátových operácií (373A, 377A)	116		
12.	Odložený daňový záväzok (481A)	117	5 9 5 4 5 8	5 0 6 4 0 7



Ozna- čenie a	STRANA PASÍV b	Číslo riadku c	Bežné účtovné obdobie 4	Bezprostredne predchádzajúce účtovné obdobie 5
B.II.	Dlhodobé rezervy r. 119 + r. 120	118	6 7 9 0 8	6 6 1 1 9
B.II.1.	Zákonné rezervy (451A)	119		
2.	Ostatné rezervy (459A, 45XA)	120	6 7 9 0 8	6 6 1 1 9
B.III.	Dlhodobé bankové úvery (461A, 46XA)	121	2 1 9 4 5 0 0	3 9 1 0 0 0 0
B.IV.	Krátkodobé záväzky súčet (r. 123 + r. 127 až r. 135)	122	4 8 2 9 7 9 9	5 5 5 5 9 9 1
B.IV.1.	Záväzky z obchodného styku súčet (r. 124 až r. 126)	123	4 2 7 0 3 3 4	5 0 2 7 2 7 3
1.a.	Záväzky z obchodného styku voči prepojeným účtovným jednotkám (321A, 322A, 324A, 325A, 326A, 32XA, 475A, 476A, 478A, 47XA)	124		
1.b.	Záväzky z obchodného styku v rámci podielovej účasti okrem záväzkov voči prepojeným účtovným jednotkám (321A, 322A, 324A, 325A, 326A, 32XA, 475A, 476A, 478A, 47XA)	125		
1.c.	Ostatné záväzky z obchodného styku (321A, 322A, 324A, 325A, 326A, 32XA, 475A, 476A, 478A, 47XA)	126	4 2 7 0 3 3 4	5 0 2 7 2 7 3
2.	Čistá hodnota zákazky (316A)	127		
3.	Ostatné záväzky voči prepojeným účtovným jednotkám (361A, 36XA, 471A, 47XA)	128		
4.	Ostatné záväzky v rámci podielovej účasti okrem záväzkov voči prepojeným účtovným jednotkám (361A, 36XA, 471A, 47XA)	129		
5.	Záväzky voči spoločníkom a združeniu (364, 365, 366, 367, 368, 398A, 478A, 479A)	130	2 3 2 5 8	9 9 7 3 3
6.	Záväzky voči zamestnancom (331, 333, 33X, 479A)	131	2 3 2 4 6 8	2 1 1 9 7 4
7.	Záväzky zo sociálneho poistenia (336A)	132	1 4 7 4 8 3	1 3 0 5 2 0
8.	Daňové záväzky a dotácie (341, 342, 343, 345, 346, 347, 34X)	133	1 4 4 8 9 9	7 3 3 3 1
9.	Záväzky z derivátových operácií (373A, 377A)	134		
10.	Iné záväzky (372A, 379A, 474A, 475A, 479A, 47XA)	135	1 1 3 5 7	1 3 1 6 0
B.V.	Krátkodobé rezervy r. 137 + r. 138	136	1 6 1 2 2 1	1 3 4 9 8 1
B.V.1.	Zákonné rezervy (323A, 451A)	137	1 5 8 7 2 1	1 3 2 9 8 1
2.	Ostatné rezervy (323A, 32X, 459A, 45XA)	138	2 5 0 0	2 0 0 0
B.VI.	Bežné bankové úvery (221A, 231, 232, 23X, 461A, 46XA)	139		
B.VII.	Krátkodobé finančné výpomoci (241, 249, 24X, 473A, /-255A)	140		
C.	Časové rozlíšenie súčet (r. 142 až r. 145)	141	9 7 4 7 9 4	1 1 5 6 8 7 7
C.1.	Výdavky budúcich období dlhodobé (383A)	142		
2.	Výdavky budúcich období krátkodobé (383A)	143		
3.	Výnosy budúcich období dlhodobé (384A)	144	8 0 2 2 6 8	9 7 4 6 4 9
4.	Výnosy budúcich období krátkodobé (384A)	145	1 7 2 5 2 6	1 8 2 2 2 8



Ozna- čenie a	Text b	Číslo riadku c	Skutočnosť	
			bežné účtovné obdobie 1	bezprostredne predchádzajúce účtovné obdobie 2
*	Čistý obrat (časť účt. tr. 6 podľa zákona)	01	3 5 5 1 9 5 0 3	2 5 3 8 8 7 3 1
**	Výnosy z hospodárskej činnosti spolu súčet (r. 03 až r. 09)	02	3 4 5 1 5 7 5 1	2 7 7 3 0 1 0 9
I.	Tržby z predaja tovaru (604, 607)	03		
II.	Tržby z predaja vlastných výrobkov (601)	04	3 3 8 3 0 3 0 7	2 4 5 7 4 0 2 8
III.	Tržby z predaja služieb (602, 606)	05	1 6 8 9 1 9 6	8 1 4 7 0 3
IV.	Zmeny stavu vnútroorganizačných zásob (+/-) (účtová skupina 61)	06	- 1 4 8 6 1 2 8	2 1 2 9 0 5 9
V.	Aktivácia (účtová skupina 62)	07		
VI.	Tržby z predaja dlhodobého nehmotného majetku, dlhodobého hmotného majetku a materiálu (641, 642)	08	1 7 4 0 9 1	1 2 5 4 8 8
VII.	Ostatné výnosy z hospodárskej činnosti (644, 645, 646, 648, 655, 657)	09	3 0 8 2 8 5	8 6 8 3 1
**	Náklady na hospodársku činnosť spolu r. 11 + r. 12 + r. 13 + r. 14 + r. 15 + r. 20 + r. 21 + r. 24 + r. 25 + r. 26	10	3 3 4 7 5 1 1 1	2 7 2 4 5 7 3 5
A.	Náklady vynaložené na obstaranie predaného tovaru (504, 507)	11		
B.	Spotreba materiálu, energie a ostatných neskladovateľných dodávok (501, 502, 503)	12	1 9 1 2 2 2 8 4	1 7 8 5 1 7 2 7
C.	Opravné položky k zásobám (+/-) (505)	13		
D.	Služby (účtová skupina 51)	14	8 1 8 9 3 5 3	4 4 0 1 3 8 0
E.	Osobné náklady (r. 16 až r. 19)	15	4 7 7 6 4 7 3	3 9 7 1 4 0 5
E.1.	Mzdové náklady (521, 522)	16	3 3 5 0 4 4 1	2 7 0 9 0 6 4
2.	Odmeny členom orgánov spoločnosti a družstva (523)	17		
3.	Náklady na sociálne poistenie (524, 525, 526)	18	1 2 4 2 4 5 1	1 0 0 0 3 4 3
4.	Sociálne náklady (527, 528)	19	1 8 3 5 8 1	2 6 1 9 9 8
F.	Dane a poplatky (účtová skupina 53)	20	5 8 3 8 9	5 0 7 0 8
G.	Odpisy a opravné položky k dlhodobému nehmotnému majetku a dlhodobému hmotnému majetku (r. 22 + r. 23)	21	1 0 5 7 6 0 4	7 8 7 4 6 2
G.1.	Odpisy dlhodobého nehmotného majetku a dlhodobého hmotného majetku (551)	22	1 0 5 7 6 0 4	7 8 7 4 6 2
2.	Opravné položky k dlhodobému nehmotnému majetku a dlhodobému hmotnému majetku (+/-) (553)	23		
H.	Zostatková cena predaného dlhodobého majetku a predaného materiálu (541, 542)	24	1 3 2 5 4 4	8 5 7 0 5
I.	Opravné položky k pohrádkam (+/-) (547)	25	8 6 9 1	4 9 5 0
J.	Ostatné náklady na hospodársku činnosť (543, 544, 545, 546, 548, 549, 555, 557)	26	1 2 9 7 7 3	9 2 3 9 8
***	Výsledok hospodárenia z hospodárskej činnosti (+/-) (r. 02 - r. 10)	27	1 0 4 0 6 4 0	4 8 4 3 7 4



Ozna- čenie a	Text b	Číslo riadku c	Skutočnosť	
			bežné účtovné obdobie 1	bezprostredne predchádzajúce účtovné obdobie 2
*	Pridaná hodnota (r. 03 + r. 04 + r. 05 + r. 06 + r. 07) - (r. 11 + r. 12 + r. 13 + r. 14)	28	6 7 2 1 7 3 8	5 2 6 4 6 8 3
**	Výnosy z finančnej činnosti spolu r. 30 + r. 31 + r. 35 + r. 39 + r. 42 + r. 43 + r. 44	29	3 4 6 9 2	5 0
VIII.	Tržby z predaja cenných papierov a podielov (661)	30		
IX.	Výnosy z dlhodobého finančného majetku súčet (r. 32 až r. 34)	31		
IX.1.	Výnosy z cenných papierov a podielov od prepojených účtovných jednotiek (665A)	32		
2.	Výnosy z cenných papierov a podielov v podielovej účasti okrem výnosov prepojených účtovných jednotiek (665A)	33		
3.	Ostatné výnosy z cenných papierov a podielov (665A)	34		
X.	Výnosy z krátkodobého finančného majetku súčet (r. 36 až r. 38)	35		
X.1.	Výnosy z krátkodobého finančného majetku od prepojených účtovných jednotiek (666A)	36		
2.	Výnosy z krátkodobého finančného majetku v podielovej účasti okrem výnosov prepojených účtovných jednotiek (666A)	37		
3.	Ostatné výnosy z krátkodobého finančného majetku (666A)	38		
XI.	Výnosové úroky (r. 40 + r. 41)	39	3 4 6 7 6	
XI.1.	Výnosové úroky od prepojených účtovných jednotiek (662A)	40		
2.	Ostatné výnosové úroky (662A)	41	3 4 6 7 6	
XII.	Kurzové zisky (663)	42	1 6	5 0
XIII.	Výnosy z precenenia cenných papierov a výnosy z derivátových operácií (664, 667)	43		
XIV.	Ostatné výnosy z finančnej činnosti (668)	44		
**	Náklady na finančnú činnosť spolu r. 46 + r. 47 + r. 48 + r. 49 + r. 52 + r. 53 + r. 54	45	1 6 0 2 3 4	1 5 0 7 7 4
K.	Predané cenné papiere a podiely (561)	46		
L.	Náklady na krátkodobý finančný majetok (566)	47		
M.	Opravné položky k finančnému majetku (+/-) (565)	48		
N.	Nákladové úroky (r. 50 + r. 51)	49	1 4 6 6 8 5	1 3 2 2 3 6
N.1.	Nákladové úroky pre prepojené účtovné jednotky (562A)	50		
2.	Ostatné nákladové úroky (562A)	51	1 4 6 6 8 5	1 3 2 2 3 6
O.	Kurzové straty (563)	52	3 3 2	1 5 7
P.	Náklady na precenenie cenných papierov a náklady na derivátové operácie (564, 567)	53		
Q.	Ostatné náklady na finančnú činnosť (568, 569)	54	1 3 2 1 7	1 8 3 8 1

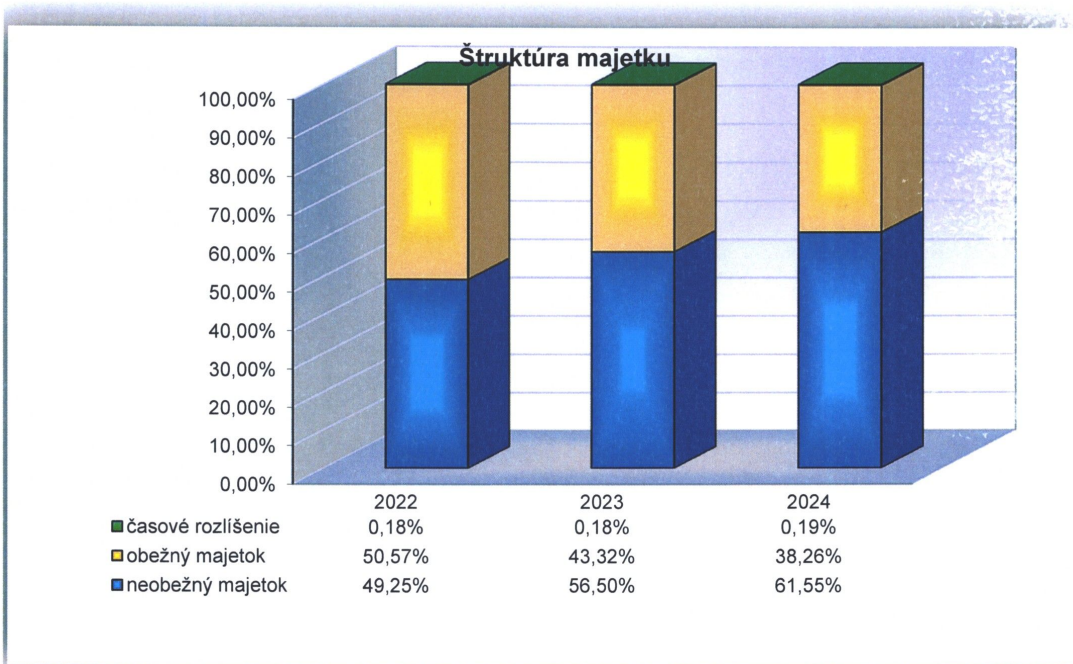


Ozna- čenie a	Text b	Číslo riadku c	Skutočnosť	
			bežné účtovné obdobie 1	bezprostredne predchádzajúce účtovné obdobie 2
***	Výsledok hospodárenia z finančnej činnosti (+/-) (r. 29 - r. 45)	55	- 1 2 5 5 4 2	- 1 5 0 7 2 4
****	Výsledok hospodárenia za účtovné obdobie pred zdanením (+/-) (r. 27 + r. 55)	56	9 1 5 0 9 8	3 3 3 6 5 0
R.	Daň z príjmov (r. 58 + r. 59)	57	3 0 8 1 5 9	7 7 3 3 5
R.1.	Daň z príjmov splatná (591, 595)	58	2 1 9 1 0 7	8 6 6 4 1
2.	Daň z príjmov odložená (+/-) (592)	59	8 9 0 5 2	- 9 3 0 6
S.	Prevod podielov na výsledku hospodárenia spoločníkom (+/- 596)	60		
****	Výsledok hospodárenia za účtovné obdobie po zdanení (+/-) (r. 56 - r. 57 - r. 60)	61	6 0 6 9 3 9	2 5 6 3 1 5

Majetková situácia v EUR

Hodnota majetku spoločností v porovnaní s rokom 2023 klesla o 10,88 %. Dlhodobý hmotný majetok predstavuje 61,55 % celkového majetku, obežný 38,26 %. Podiel krátkodobých pohľadávok z celkového majetku činí cca 9,44 % a podiel zásob predstavuje 20,33 %.

	31.12.2024		31.12.2023		31.12.2022	
Majetok						
B. Neobežný majetok celkom	12 499 501	61,55%	12 874 448	56,50%	10 688 857	49,25%
I. Dlhodobý nehmotný majetok	20 441	0,16%	0	0,00%		0,00%
II. Dlhodobý hmotný majetok	12 479 060	99,84%	12 874 448	100,00%	10 688 857	100,00%
III. Dlhodobý finančný majetok	0	0,00%	0	0,00%	0	0,00%
C. Obežný majetok celkom	7 770 166	38,26%	9 872 492	43,32%	10 975 770	50,57%
I. Zásoby	4 128 190	53,13%	5 959 638	60,37%	6 512 655	59,34%
II. Dlhodobé pohľadávky	0	0,00%	0	0,00%	0	0,00%
III. Krátkodobé pohľadávky	1 917 294	24,68%	2 185 930	22,14%	2 568 646	23,40%
IV. Finančné účty	1 724 682	22,20%	1 726 924	17,49%	1 894 469	17,26%
V. Krátkodobý finančný majetok	0	0,00%	0	0,00%	0	0,00%
D. Časové rozlíšenie celkom	39 000	0,19%	41 405	0,18%	38 308	0,18%
Spolu majetok	↓ 20 308 667	100,00%	↑ 22 788 345	100,00% ⇒	21 702 935	100,00%



Riaditeľ spoločnosti
Ing. Ján Kerekeš

Výroba kontajnerov
Zodpovedný
Ing. Ladislav Maceňko

Obchodné oddelenie
Ing. Jaroslav Feňko

Konštruktér

Majster výroby
Peter Kalay

Výroba nadstavieb
Zodpovedný
Ing. Štefan Micovčin

Obchodné oddelenie
Ing. Becca Gabriel
Ing. Lucia Vargová

Konštrukčné oddelenie
Ing. Vladimír Zúber
Ing. Marcel Rimko
Ing. František Jančík

Majster výroby
Ján Macko
Jozef Paulišin
Marek Plutko
Marek Čičák
Oskár Minkanič
Jozef Minkanič

Prevádzka KTL
Zodpovedný
Ing. Marek Varga

Prevádzka výroby
prípojných vozidiel
Zodpovedný
Ing. Andrej Lichman

Prevádzka robotiky
Zodpovedný
Ing. Adrián Šeleman

Ekonomické oddelenie
Zodpovedný
Alica Čopová

Finančné odd.

Fakturačné odd.

MTZ

Mzdové a personálne odd.

Investičné oddelenie
Zodpovedný
Ing. Matúš Varga

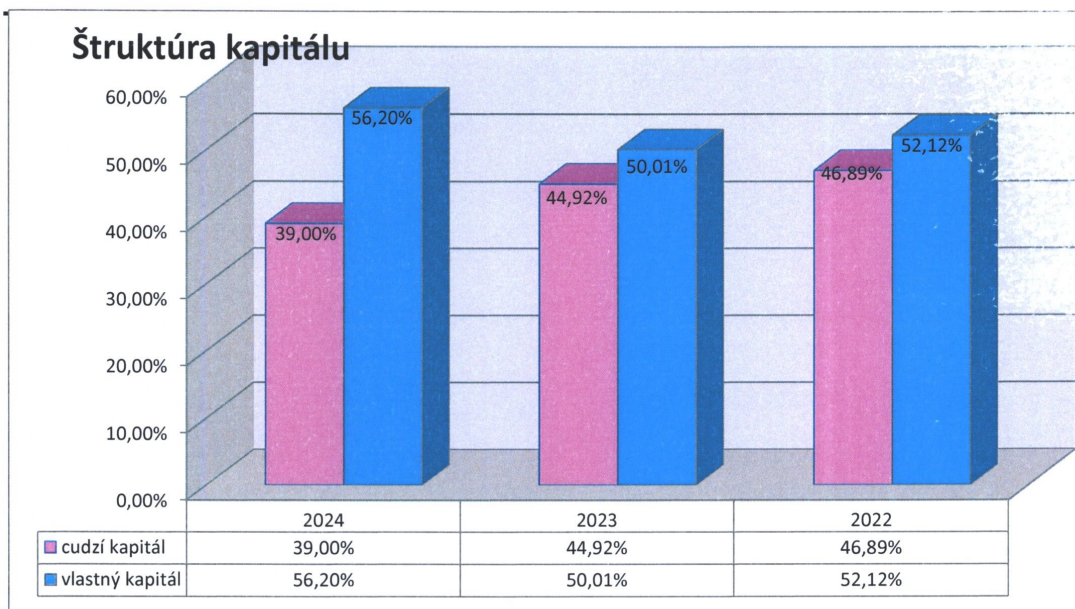
Investičné oddelenie
Ing. Matúš Varga

	31.12.2024	31.12.2023	2024-2023	31.12.2022	2023-2022
Majetok					
B. Neobežný majetok celkom	12 499 501	12 874 448	-374 947	10 688 857	2 185 591
I. Dlhodobý nehmotný majetok	20 441	0	20 441	0	0
II. Dlhodobý hmotný majetok	12 479 060	12 874 448	-395 388	10 688 857	2 185 591
III. Dlhodobý finančný majetok	0	0	0	0	0
C. Obežný majetok celkom	7 770 166	9 872 492	-2 102 326	10 975 770	-1 103 278
I. Zásoby	4 128 190	5 959 638	-1 831 448	6 512 655	-553 017
II. Dlhodobé pohľadávky	0	0	0	0	0
III. Krátkodobé pohľadávky	1 917 294	2 185 930	-268 636	2 568 646	-382 716
IV. Finančné účty	1 724 682	1 726 924	-2 242	1 894 469	-167 545
V. Krátkodobý finančný majetok	0	0	0	0	0
D. Časové rozlíšenie celkom	39 000	41 405	-2 405	38 308	3 097
Spolu majetok	20 308 667	22 788 345	-2 479 678	21 702 935	1 085 410

Vlastné imanie a záväzky

V roku 2024 zaznamenala spoločnosť KEREX s.r.o. nárast hodnoty vlastného imania o 0,15 % oproti predchádzajúcemu účtovnému obdobiu. Spoločnosť už dlhodobo dosahuje kladný výsledok hospodárenia, ktorý je v značnej miere závislý od úrovne vstupných nákladov a výšky realizačnej ceny pri predaji výrobkov, ako aj od vývoja ekonomickej situácie a politickej stability vo svete. Ku koncu roka 2024 stav záväzkov poklesol o 22,61 % v porovnaní so stavom v roku 2023. Spoločnosť v roku 2024 čerpala investičný úver poskytnutý Slovenskou sporiteľňou a.s., ktorý bol použitý na financovanie nákupu nových vyspelých technológií do výrobného procesu a na výstavbu nových výrobných hál.

	31.12.2024		31.12.2023		31.12.2022	
A. Vlastné imanie spolu	11 412 601	56,20%	11 395 663	50,01%	11 311 348	52,12%
I. Základné imanie	9 958	0,09%	9 958	0,09%	9 958	0,09%
II. Kapitálové fondy	11 228	0,10%	11 228	0,10%	11 228	0,10%
III. Fondy zo zisku	0	0,00%	0	0,00%	0	0,00%
IV. Výsledok hospodárenia minulých rokov	10 784 476	94,50%	11 118 162	97,42%	11 133 891	97,56%
V. Výsledok hospodárenia za účtovné obdobie	606 939	5,32%	256 315	2,25%	156 271	1,37%
B. Záväzky spolu	7 921 272	39,00%	10 235 805	44,92%	10 176 858	46,89%
I. Rezervy	229 129	2,89%	201 100	2,54%	231 819	2,93%
II. Dlhodobé záväzky	667 844	8,43%	568 714	7,18%	576 014	7,27%
III. Krátkodobé záväzky	4 829 799	60,97%	5 555 991	70,14%	7 236 225	91,35%
IV. Bankové úvery a výpomoci	2 194 500	27,70%	3 910 000	49,36%	2 132 800	26,92%
V. Časové rozlíšenie	974 794	4,80%	1 156 877	5,08%	214 729	0,99%
Vlastné imanie a záväzky celkom	20 308 667	100,00%	22 788 345	100,00%	21 702 935	100,00%



	31.12.2024	31.12.2023	2024-2023	31.12.2022	2023-2022
A. Vlastné imanie spolu	11 412 601	11 395 663	16 938	11 311 348	84 315
I. Základné imanie	9 958	9 958	0	9 958	0
II. Kapitálové fondy	11 228	11 228	0	11 228	0
III. Fondy zo zisku	0	0	0	0	0
IV. Výsledok hospodárenia minulých rokov	10 784 476	11 118 162	-333 686	11 133 891	-15 729
V. Výsledok hospodárenia za účtovné obdobie	606 939	256 315	350 624	156 271	100 044
B. Záväzky spolu	7 921 272	10 235 805	-2 314 533	10 176 858	58 947
I. Rezervy	229 129	201 100	28 029	231 819	-30 719
II. Dlhodobé záväzky	667 844	568 714	99 130	576 014	-7 300
III. Krátkodobé záväzky	4 829 799	5 555 991	-726 192	7 236 225	-1 680 234
IV. Bankové úvery a výpomoci	2 194 500	3 910 000	-1 715 500	2 132 800	1 777 200
V. Časové rozlíšenie	974 794	1 156 877	-182 083	214 729	942 148
Vlastné imanie a záväzky celkom	↓ 20 308 667	↑ 22 788 345	-2 479 678 ➡	21 702 935	1 085 410

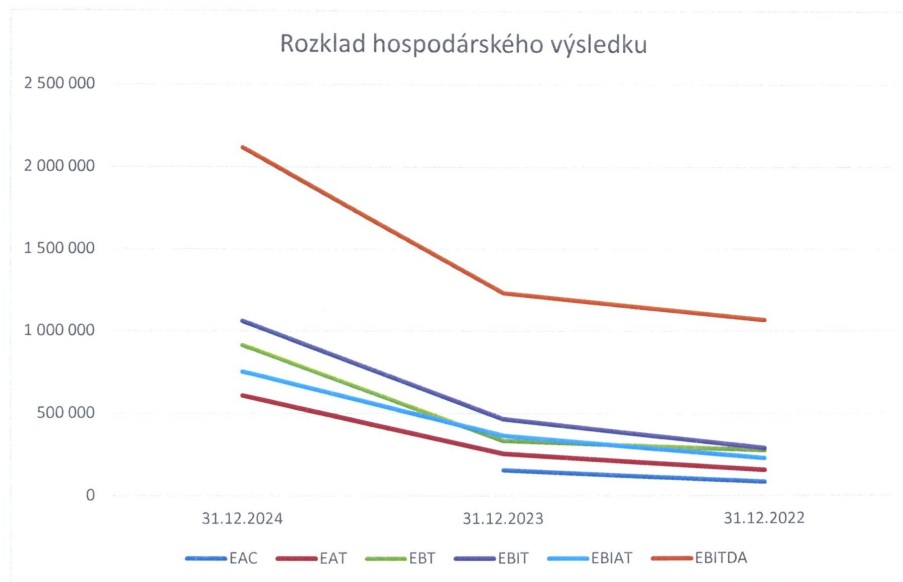
Výnosová situácia v EUR

KEREX s.r.o. dosiahla v roku 2024 zisk po zdanení vo výške 606 939 eur, čo predstavuje zvýšenie zisku o 350 624 eur v porovnaní s predchádzajúcim obdobím. Výnosy z hospodárskej činnosti oproti roku 2023 vzrástli o hodnotu 6 785 642 eur, čo predstavuje zvýšenie o 24,47 %. Zvýšenie výnosov výrazne ovplyvnil dopyt po výrobkoch, čo sa prejavilo navýšením počtu objednávok a tým pádom aj zvýšením obratu účtovnej jednotky. Účtovná jednotka zaznamala primeraný nárast nákladov na hospodársku činnosť o 22,86 %, čo predstavuje vzhľadom k zvýšeniu obratu oproti predchádzajúcemu účtovnému obdobiu mierny pokles.

	31.12.2024		31.12.2023		31.12.2022	
Tržby z predaja tovaru	0	0,00%	0	0,00%	0	0,00%
Tržby z predaja vlastných výrobkov	33 830 307	98,01%	24 574 028	88,62%	43 521 731	96,40%
Tržby z predaja služieb	1 689 196	4,89%	814 703	2,94%	550 878	1,22%
Zmena stavu vnútroorganizačných zásob	-1 486 128	-4,31%	2 129 059	7,68%	505 314	1,12%
Aktivácia	0	0,00%	0	0,00%	192 360	0,43%
Tržby z predaja dlhodobého majetku a materiá	174 091	0,50%	125 488	0,45%	164 701	0,36%
Ostatné výnosy z hospodárskej činnosti	308 285	0,89%	86 831	0,31%	209 957	0,47%
* Výnosy z hospodárskej činnosti spolu	⇒ 34 515 751		↓ 27 730 109		↑ 45 144 941	
Náklady vynaložené na obstaranie predaného tovaru	0	0,00%	0	0,00%	0	0,00%
Spotreba materiálu, energie a ostatných neskl	19 122 284	57,12%	17 851 727	65,52%	29 560 555	65,96%
Opravné položky k zásobám	0	0,00%	0	0,00%	0	0,00%
Služby	8 189 353	24,46%	4 401 380	16,15%	9 405 412	20,99%
Osobné náklady	4 776 473	14,27%	3 971 405	14,58%	4 767 213	10,64%
Dane a poplatky	58 389	0,17%	50 708	0,19%	46 444	0,10%
Úpisy a opravné položky k dlhodobému nehmotnému majetku a dlhodobému hmotnému majetku	1 057 604	3,16%	787 462	2,89%	765 879	1,71%
Zostatková cena predaného dlhodobého majetku a predaného materiálu	132 544	0,40%	85 705	0,31%	138 450	0,31%
Opravné položky k pohľadávkam	8 691	0,03%	4 950	0,02%	3 210	0,01%
Ostatné náklady na hospodársku činnosť	129 773	0,39%	92 398	0,34%	130 598	0,29%
* Náklady na hospodársku činnosť spolu	⇒ 33 475 111		↓ 27 245 735		↑ 44 817 761	
* Výsledok hospodárenia z hospodárskej činnosti	↑ 1 040 640	↑ 1,0	↓ 484 374	⇒ 1,0	↓ 327 180	↓ 1,0
Výnosy z finančnej činnosti	34 692		50		161	
Náklady na finančnú činnosť	160 234		150 774		52 693	
* Výsledok hospodárenia z finančnej činnosti	↓ -125 542		↓ -150 724		↑ -52 532	
Daň z príjmov z bežnej činnosti	308 159		77 335		118 377	
Výsledok hospodárenia za účtovné obdobie pred zdanením	↑ 915 098		↓ 333 650		↓ 274 648	
Výsledok hospodárenia za účtovné obdobie po zdanení (+/-) (r. 56 - r. 57 - r. 60)	↑ 606 939		↓ 256 315		↓ 156 271	

Bilancia hospodárskeho výsledku v EUR

	31.12.2024	31.12.2023	31.12.2022
Zisk pred zdanením, úrokmi a odpismi (Earnings before interest, taxes, depreciation and amortization charges) EBITDA	↑ 2 119 387,00	↓ 1 232 053,00	↓ 1 066 808,00
Zisk pred zdanením a úrokmi (Earnings before interest and taxes,) EBIT	↑ 1 061 783,00	↓ 465 886,00	↓ 288 535,00
Zisk pred úrokmi po zdanení.(Earnings Before Interest After Taxes) EBIAT	↑ 753 624,00	↓ 368 050,00	↓ 227 943,00
Čistý zisk k rozdelení akcionárom vlastniacich kmeňové akcie (Earning available for common		↑ 156 315,00	↓ 84 271,00
Zisk pred zdanením (Earnings before tax) EBT	↑ 915 098,00	↓ 333 650,00	↓ 274 648,00
Čistý zisk (Earnings after tax) EAT	↑ 606 939,00	↓ 256 315,00	↓ 156 271,00



Stredisko		Zákazka	
Znak	Názov riadku	Skutoč. bežné obd.	Minulé obd.
Z/S	Výsledok hospodárenia z bežnej činnosti pred zdanením daňou z príjmov (+/-)	915 099,00	333 649,00
A.1.	Nepeňažné operácie ovplyvňujúce výsledok hospodárenia z bežnej činnosti	979 834,00	1 745 732,00
A.1.1.	Odpisy dlhodobého nehmotného majetku a dlhodobého hmotného majetku (+)	1 057 604,00	787 462,00
A.1.2.	Zostatková hodnota dlhodobého nehmotného majetku a dlhodobého hmotného majetku (-)	0,00	0,00
A.1.3.	Odpis opravnej položky k nadobudnutému majetku (+/-)	0,00	0,00
A.1.4.	Zmena stavu dlhodobých rezerv (+/-)	1 789,00	2 151,00
A.1.5.	Zmena stavu opravných položiek (+/-)	- 9,00	4 950,00
A.1.6.	Zmena stavu položiek časového rozlíšenia nákladov a výnosov (+/-)	- 184 488,00	945 244,00
A.1.7.	Dividendy a iné podiely na zisku účtované do výnosov (-)	0,00	0,00
A.1.8.	Úroky účtované do nákladov (+)	146 685,00	132 236,00
A.1.9.	Úroky účtované do výnosov (-)	- 34 676,00	0,00
A.1.10.	Kurzový zisk vyčíslený k peňažným prostriedkom a peňažným ekvivalentom ku dňu	- 16,00	- 50,00
A.1.11.	Kurzová strata vyčíslená k peňažným prostriedkom a peňažným ekvivalentom ku dňu	332,00	157,00
A.1.12.	Výsledok z predaja dlhodobého majetku s výnimkou majetku, ktorý sa považuje za	3 000,00	0,00
A.1.13.	Ostatné položky nepeňažného charakteru, ktoré ovplyvňujú výsledok hospodárenia	- 10 387,00	- 126 418,00
A.2.	Vplyv zmien stavu pracovného kapitálu, ktorým sa účely tohto opatrenia roz	1 380 484,00	- 730 934,00
A.2.1.	Zmena stavu pohľadávok z prevádzkovej činnosti (-/+)	334 142,00	431 833,00
A.2.2.	Zmena stavu záväzkov z prevádzkovej činnosti (+/-)	- 785 106,00	- 1 715 785,00
A.2.3.	Zmena stavu zásob (-/+)	1 831 448,00	553 018,00
A.2.4.	Zmena stavu krátkodobého finančného majetku, s výnimkou majetku, ktorý je súčasťou	0,00	0,00
	Peňažné toky z prevádzkovej činnosti s výnimkou príjmov a výdavkov, ktoré	3 275 417,00	1 348 447,00
A.3.	Prijaté úroky, s výnimkou tých, ktoré sa začleňujú do investičných činností (+)	- 146 685,00	- 132 236,00
A.4.	Výdavky na zaplatené úroky, s výnimkou tých, ktoré sa začleňujú do finančných činností	34 676,00	0,00
A.5.	Príjmy z dividend a iných podielov na zisku, s výnimkou tých, ktoré sa začleňujú do	0,00	0,00
A.6.	Výdavky na vyplatené dividendy a iné podiely na zisku, s výnimkou tých, ktoré sa začleňujú do	- 570 000,00	0,00
	Peňažné toky z prevádzkovej činnosti (+/-), (súčet Z/S + A.1. až A. 6.)	3 275 417,00	1 348 447,00
A.7.	Výdavky na daň z príjmov účtovnej jednotky, s výnimkou tých, ktoré sa začleňujú do	- 175 482,00	- 174 872,00
A.8.	Príjmy mimoriadneho charakteru vzťahujúce sa na prevádzkovú činnosť (+)	0,00	0,00
A.9.	Výdavky mimoriadneho charakteru vzťahujúce sa na prevádzkovú činnosť (-)	0,00	0,00
A.	Čisté peňažné toky z prevádzkovej činnosti (+/-), (súčet Z/S + A.1. až A. 9.)	2 417 926,00	1 041 339,00
B.1.	Výdavky na obstaranie dlhodobého nehmotného majetku (-)	- 21 330,00	0,00
B.2.	Výdavky na obstaranie dlhodobého hmotného majetku (-)	- 679 821,00	- 2 973 051,00
B.3.	Výdavky na obstaranie dlhodobých cenných papierov a podielov v iných účtovných jednotkách	0,00	0,00
B.4.	Príjmy z predaja dlhodobého nehmotného majetku (+)	0,00	0,00
B.5.	Príjmy z predaja dlhodobého hmotného majetku (+)	3 000,00	0,00
B.6.	Príjmy z predaja dlhodobých cenných papierov a podielov v iných účtovných jednotkách	0,00	0,00
B.7.	Výdavky na dlhodobé pôžičky poskytnuté účtovnou jednotkou inej účtovnej jednotky	- 6 517,00	- 13 033,00
B.8.	Príjmy zo splácania dlhodobých pôžičiek poskytnutých účtovnou jednotkou inej účtovnej jednotky	0,00	0,00
B.9.	Výdavky na dlhodobé pôžičky poskytnuté účtovnou jednotkou tretím osobám s výnimkou	0,00	0,00
B.10.	Príjmy zo splácania pôžičiek poskytnutých účtovnou jednotkou tretím osobám, s výnimkou	0,00	0,00



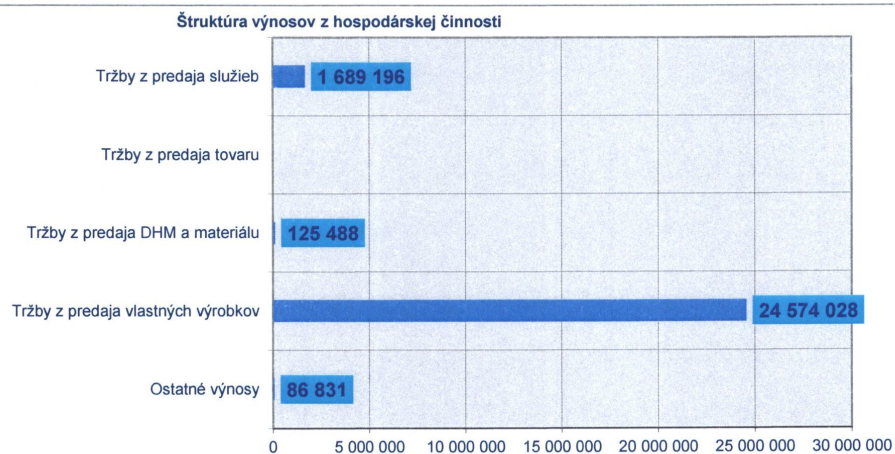
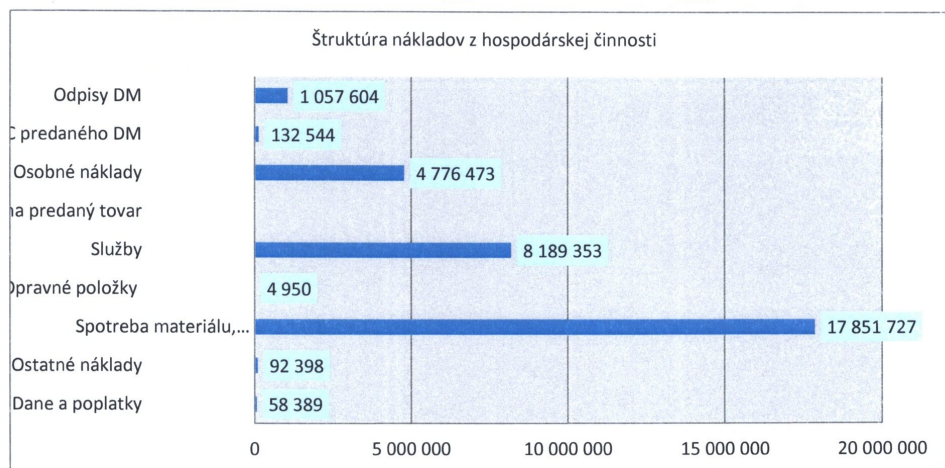
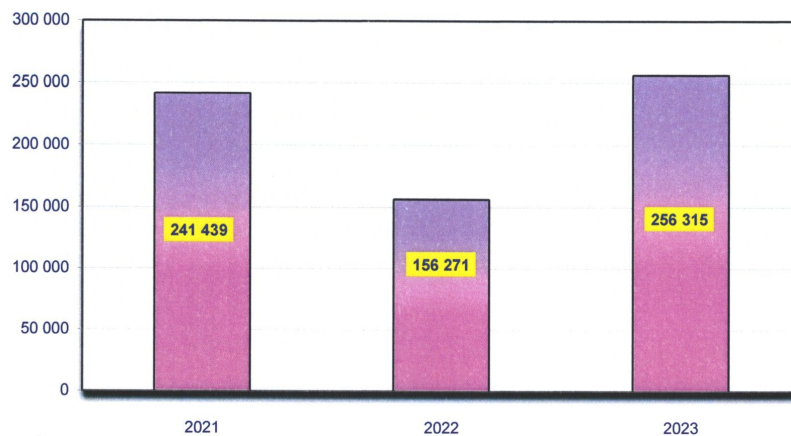
imou metódou 2011 k mesiacu 202412 zaokrúhlené na celé eurá

Stredisko		Zákazka	
Znak	Názov riadku	Skutoč. bežné obd.	Minulé obd.
B.11.	Príjmy z prenájmu súboru hnutelného majetku a nehnuteľného majetku používané	0,00	0,00
B.12.	Prijaté úroky, s výnimkou tých, ktoré sa začleňujú do prevádzkových činností (+)	0,00	0,00
B.13.	Príjmy z dividend a iných podielov na zisku, s výnimkou tých, ktoré sa začleňujú do	0,00	0,00
B.14.	Výdavky súvisiace s derivátmi s výnimkou, ak sú určené na predaj alebo na obchod	0,00	0,00
B.15.	Príjmy súvisiace s derivátmi s výnimkou, ak sú určené na predaj alebo na obchod	0,00	0,00
B.16.	Výdavky na daň z príjmov účtovnej jednotky, ak je ju možné začleniť do investičný	0,00	0,00
B.17.	Príjmy mimoriadneho charakteru vzťahujúce sa na investičnú činnosť (+)	0,00	0,00
B.18.	Výdavky mimoriadneho charakteru vzťahujúce sa na investičnú činnosť (-)	0,00	0,00
B.19.	Ostatné príjmy vzťahujúce sa na investičnú činnosť (+)	0,00	0,00
B.20.	Ostatné výdavky vzťahujúce sa na investičnú činnosť (-)	0,00	0,00
B.	Čisté peňažné toky z investičnej činnosti (súčet B. 1. až B. 20.)	- 704 668,00	- 2 986 084,00
C.1.	Peňažné toky vo vlastnom imaní (súčet C. 1. 1. až C. 1. 8.)	0,00	0,00
C.1.1.	Príjmy z upísaných akcií a obchodných podielov (+)	0,00	0,00
C.1.2.	Príjmy z ďalších vkladov do vlastného imania spoločníkmi alebo fyzickou osobou,	0,00	0,00
C.1.3.	Prijaté peňažné dary (+)	0,00	0,00
C.1.4.	Príjmy z úhrady straty spoločníkmi (+)	0,00	0,00
C.1.5.	Výdavky na obstaranie alebo spätné odkúpenie vlastných akcií a vlastných obchod	0,00	0,00
C.1.6.	Výdavky spojené so znížením fondov vytvorených účtovnou jednotkou (-)	0,00	0,00
C.1.7.	Výdavky na vyplatenie podielu na vlastnom imaní spoločníkmi účtovnej jednotky a	0,00	0,00
C.1.8.	Výdavky z iných dôvodov, ktoré súvisia so znížením vlastného imania (-)	0,00	0,00
C.2.	Peňažné toky vznikajúce z dlhodobých záväzkov a krátkodobých záväzkov z	- 1 715 500,00	1 777 200,00
C.2.1.	Príjmy z emisie dlhových cenných papierov (+)	0,00	0,00
C.2.2.	Výdavky na úhradu záväzkov z dlhových cenných papierov (-)	0,00	0,00
C.2.3.	Príjmy z úverov, ktoré účtovnej jednotke poskytla banka alebo pobočka zahranične	0,00	1 957 200,00
C.2.4.	Výdavky na splácanie úverov, ktoré účtovnej jednotke poskytla banka alebo poboč	- 1 715 500,00	- 180 000,00
C.2.5.	Príjmy z prijatých pôžičiek (+)	0,00	0,00
C.2.6.	Výdavky na splácanie pôžičiek (-)	0,00	0,00
C.2.7.	Výdavky na úhradu záväzkov z používania majetku, ktorý je predmetom zmluvy o	0,00	0,00
C.2.8.	Výdavky na úhradu záväzkov za prenájom súboru hnutelného majetku a nehnuteľn	0,00	0,00
C.2.9.	Príjmy z ostatných dlhodobých záväzkov a krátkodobých záväzkov vyplývajúcich z	0,00	0,00
C.2.10.	Výdavky na splácanie ostatných dlhodobých záväzkov a krátkodobých záväzkov v	0,00	0,00
C.3.	Výdavky na zaplatené úroky, s výnimkou tých, ktoré sa začleňujú do prevádzkových	0,00	0,00
C.4.	Výdavky na vyplatené dividendy a iné podiely na zisku, s výnimkou tých, ktoré sa :	0,00	0,00
C.5.	Výdavky súvisiace s derivátmi, s výnimkou, ak sú určené na predaj alebo na obchod	0,00	0,00
C.6.	Príjmy súvisiace s derivátmi, s výnimkou, ak sú určené na predaj alebo na obchod	0,00	0,00
C.7.	Výdavky na daň z príjmov účtovnej jednotky, ak ich možno začleniť do finančných	0,00	0,00
C.8.	Príjmy mimoriadneho charakteru vzťahujúce sa na finančnú činnosť (+)	0,00	0,00
C.9.	Výdavky mimoriadneho charakteru vzťahujúce sa na finančnú činnosť (-)	0,00	0,00
C.	Čisté peňažné toky z finančnej činnosti (súčet C. 1. až C. 9.)	- 1 715 500,00	1 777 200,00
D.	Čisté zvýšenie alebo čisté zníženie peňažných prostriedkov (+/-) (súčet A + E	- 2 242,00	- 167 545,00



imou metódou 2011 k mesiacu 202412 zaokrúhlené na celé eurá

Stredisko		Zákazka	
Znak	Názov riadku	Skutoč. bežné obd.	Minulé obd.
E	Stav peňažných prostriedkov a peňažných ekvivalentov na začiatku účtovn	1 726 924,00	1 894 469,00
F	Stav peňažných prostriedkov a peňažných ekvivalentov na konci účtovného	1 724 682,00	1 726 924,00
G	Kurzové rozdiely vyčíslené k peňažným prostriedkom a peňažným ekvivalent	0,00	0,00
H	Zostatok peňažných prostriedkov a peňažných ekvivalentov na konci účtovn	1 724 682,00	1 726 924,00
	Rozdiel	0,00	0,00



Ukazovatele

	31.12.2024	31.12.2023	31.12.2022
Ukazovatele likvidity			
Pohotová likvidita (OKAMŽITÁ LIKVIDITA) (finančné účty / krátkodobé záväzky + finančné výpomoc + bežné bankové úvery)	↑ 0,868	↓ 0,305 ↓	0,330
Bežná likvidita (krátkodobý majetok - zásoby / krátkodobé záväzky + finančné výpomoc + bežné bankové úvery)	↑ 1,399	↓ 0,704 ↓	0,616
Celková likvidita (krátkodobý majetok/ krátkodobé záväzky + finančné výpomoc + bežné bankové úvery)	→ 1,609	↑ 1,778 ↓	1,456
Ukazovatele rentability			
Rentabilita celkového kapitálu (Return on Investment - ROI) (EBIT - Zisk pred odpočítaním úrokov a daní / celkový kapitál)	▲ 5,23%	▼ 2,04% ▼	1,50%
Rentabilita vlastného kapitálu (Return on Equity - ROE) (EAT - čistý príjem (zisk po zdanení) / vlastný kapitál)	▲ 5,32%	▼ 2,23% ▼	2,07%
Rentabilita tržieb (Return on Sales - ROS) EAT - čistý príjem (zisk po zdanení) / tržby *100	▲ 1,71%	▼ 1,00% ▼	0,68%
Ukazovatele aktivity			
Doba obratu zásob (Days in Inventory) (zásoby / tržby / n)	↓ 52	↑ 90 ↓	50
Doba obratu (inkasa) pohľadávok (%) (pohľadávky z obchodného styku / tržby / n)	↓ 14	↑ 23 ↑	25
Obrátka zásob (Inventory Turnover) (-) (tržby / zásoby)	↑ 7	↓ 4 ↑	7
Ukazovatele zadlženosti			
Koeficient samofinancovania (%) (vlastné imanie / Aktíva * 100)	▲ 56,20%	▼ 50,01% →	53,64%
Celková zadlženosť - veriteľské riziko (%) (celkové záväzky (cudzí kapitál) / celkové aktíva (celkový kapitál) *100)	▼ 43,80%	▲ 49,99% ▼	45,16%
Stupeň finančnej samostatnosti podniku (-) (vlastné imanie (vlastný kapitál) / cudzí kapitál)	▲ 1,44	▼ 1,00 →	1,19

Úverová zadíženosť (%)
(krátkodobé finančné výpomoci a bankové úvery
celkom / celkový kapitál)

10,81% 17,15% 0,00%


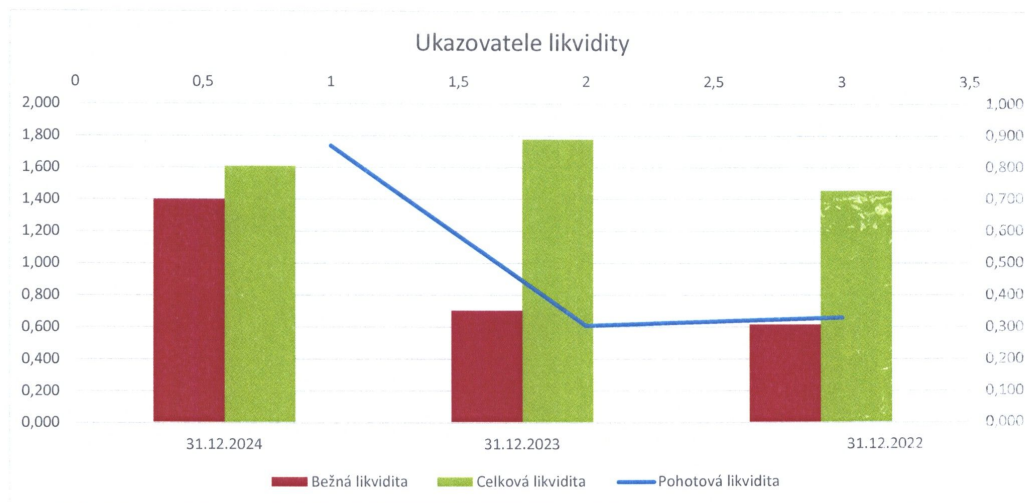
ZMOD - Modifikácia Altmanovho modelu na podmienky českých a
slovenských podnikov

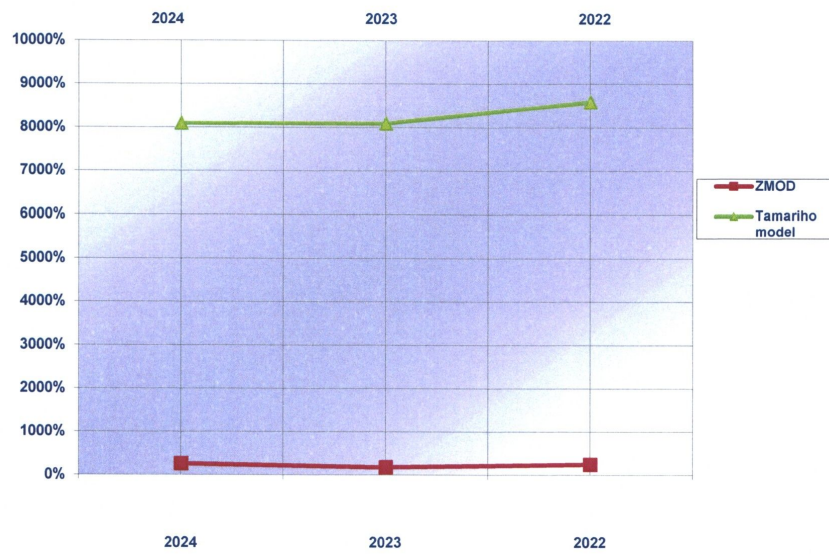
(ZMOD = $1,2 \times -0,0159 + 1,4 \times 0,4879 + 3,3 \times 0,0204 + 0,6 \times 0,0001 + 1,0 \times 1,1141$)

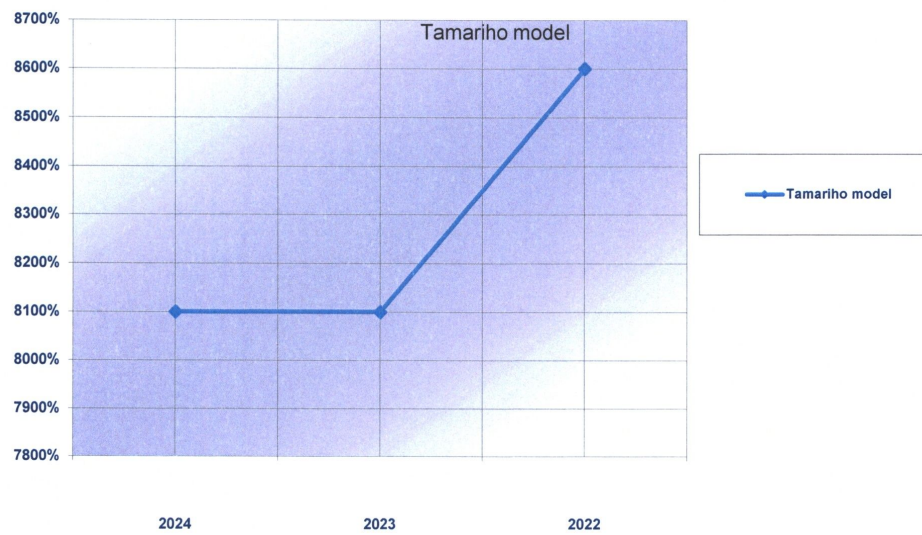
2,657 1,845 2,523

Tamariho model

81 81 86








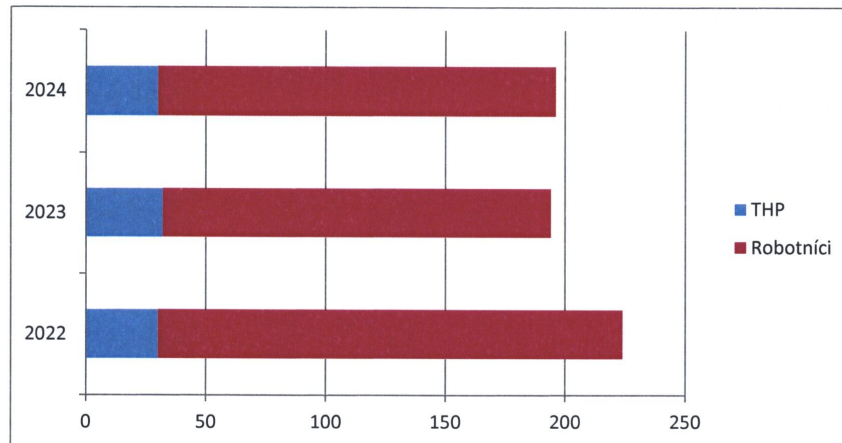
	Slav 1.1.2024	Přirasky	Úbytky	Preúčtovania	Slav 31.12.2024	Oprávky, opravné položky	Účtovná hodnota 31.12.2024	Účtovná hodnota 31.12.2023	Odpisy	2024
I. Dlhodobý nehmotný majetok										
1. Softvér	37 555	21 330	2 865	0	56 020	35 579	20 441	0	0	889
2. Oceňovacie práva	6 768	0	0	0	6 768	6 768	0	0	0	0

II. Dlhodobý hmotný majetok										
1. Pozemky	602 870	25 817	0	0	628 687	0	628 687	602 870	0	0
2. Stavby	9 448 041	129 626	0	0	9 577 667	1 981 908	7 595 759	7 706 857	240 724	0
3. Samostatné hmotné veci a súbory hmotných vecí	11 219 688	519 202	207 479	0	11 531 411	7 688 989	3 842 422	4 157 668	815 954	37
4. Ostatný dlhodobý hmotný majetok	4 796	0	0	0	4 796	633	4 163	4 200	0	0
5. Poskytnuté preddávky na DHM	0	241 344	241 344	0	0	0	0	0	0	0
6. Opisťarovaný dlhodobý hmotný majetok	402 853	679 821	674 645	0	408 029	0	408 029	402 853	0	0
	21 678 248	1 595 810	1 123 468	0	22 150 590	9 671 530	12 479 060	12 874 448	1 056 715	
Celkový súčet	21 722 570	1 617 140	1 126 333	0	22 213 378	9 713 877	12 479 060	12 874 448	1 057 604	

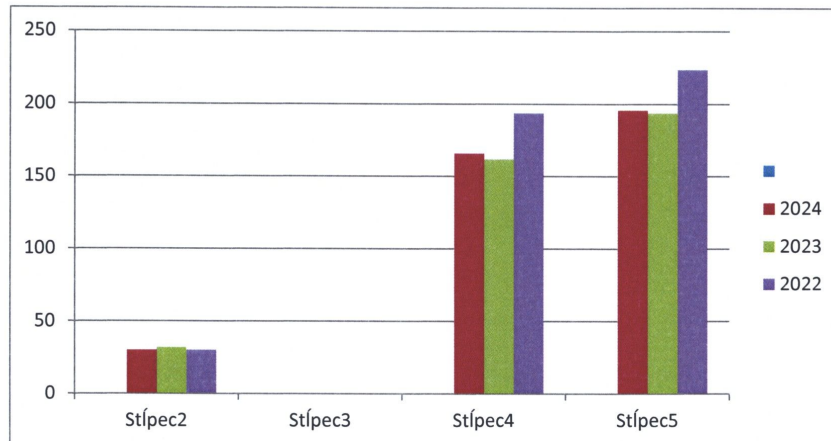


Ľudské zdroje

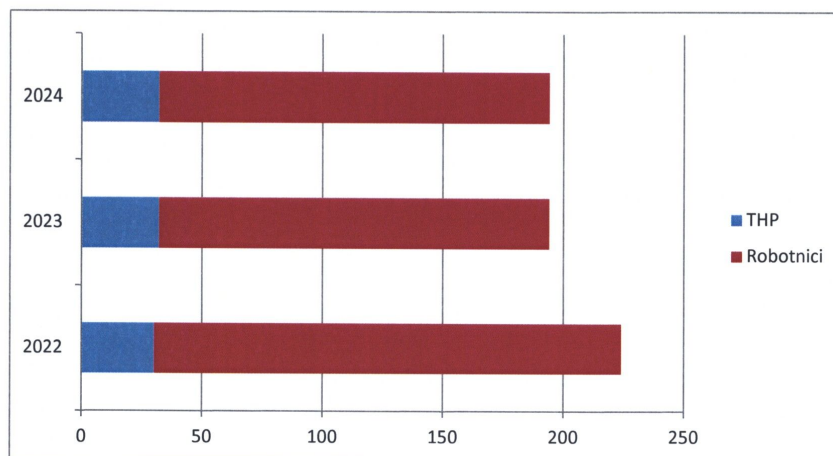
Ku koncu roka spoločnosť zamestnáva: 196 zamestnancov



Stípec1	Stípec2	Stípec3	Stípec4	Stípec5
THP		Robotníci		
2024	30		166	196
2023	32		162	194
2022	30		194	224

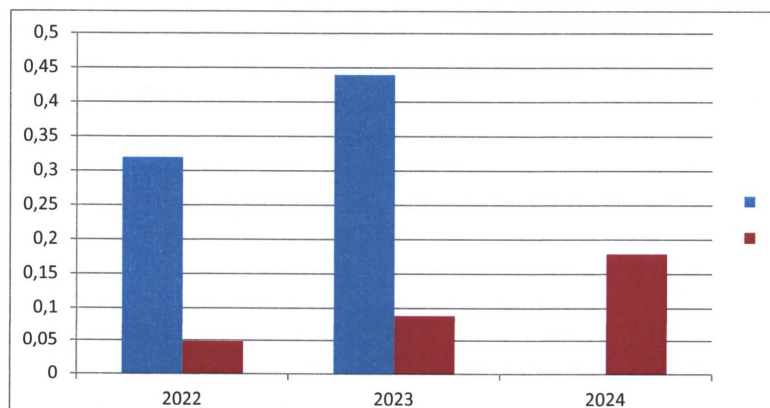


	THP	Robotníci
2022	30	194
2023	32	162
2024	32	162



Mzdová rentabilita zo zisku EAT

2022	0,32	0,05
2023	0,44	0,09
2024	0,63	0,18





vek	18 - 35	36 - 45	46 - 85	
počet zamestnancov	47	73	76	196

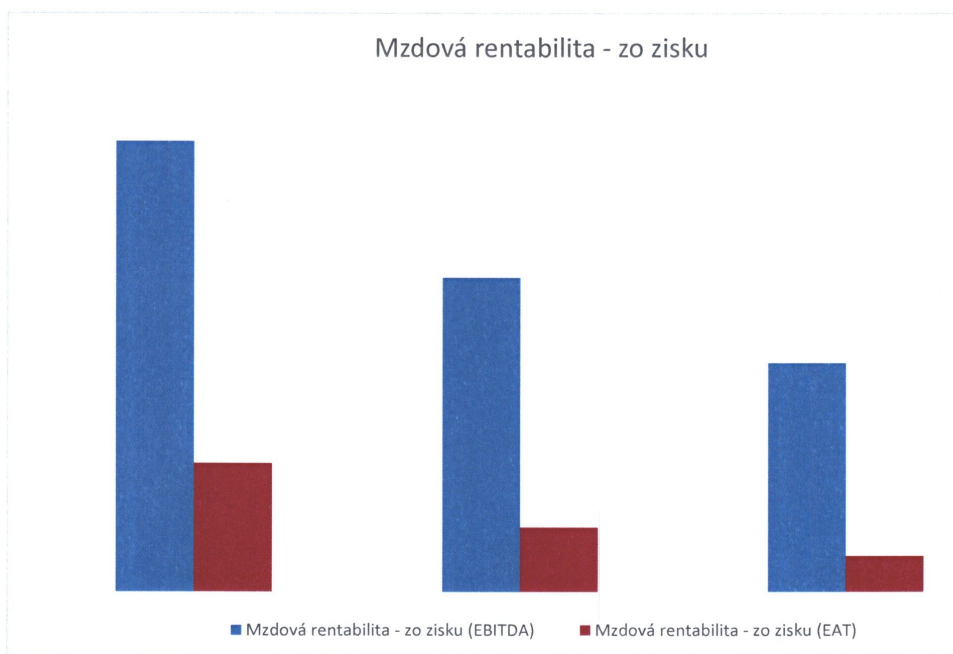
	2022	2023	2024
THP	30	32	30
Robotníci	194	162	166
	224	194	196



Produktivita práce

	2024	2023	2022
Produktivita práce (FO) (z tržieb)	189 025,02	135 692,28	195 463,55
Produktivita práce (PO) (z tržieb)	188 103,07	135 024,89	194 735,81
Priemerný mesačný zárobok zamestnanca	1 481,29	1 252,88	1 223,79
Mzdová produktivita - z tržieb	9,36	11,08	7,51
Mzdová rentabilita - zo zisku (EBITDA)	0,63	0,44	0,32
Mzdová rentabilita - zo zisku (EAT)	0,18	0,09	0,05
Podiel zisku na zamestnanca (EBITDA)	11 223,78	6 665,68	4 658,95
Podiel zisku na zamestnanca (EAT)	3 214,21	1 363,16	690,49
Produktivita práce z pridanej hodnoty - hodinová	23,07	19,52	16,83
Produktivita práce z pridanej hodnoty - denná	179,11	152,11	194,26
Produktivita práce z pridanej hodnoty - ročná / 1 F.O	35 596,77	27 999,17	25 207,04
Priemerná dĺžka dňa v hodinách	7,76	7,79	7,71
Produktivita práce (z výnosov)	▲ 182787,430	▲ 147477,050	▲ 199743,940

Mzdová rentabilita - zo zisku



Najvýznamnejší odberatelia

Najvýznamnejší odberatelia produkcie v roku 20

2024

Spoločnosť	Krajina	Tržby v eur
Schmitz Cargobull Michalovce	Slovensko	12 283 756
Seaco SRL DE	Nemecko	8 983 800
POST CH	Švajčiarsko	3 410 756
VEHIPOSTE	Francúzsko	1 999 029
TARGO Leasing	Nemecko	1 631 560

Najvýznamnejšie služby

Medzi najvýznamnejšie tržby zo služieb patria tržby z prepravy a nájomného. Nie sú to však vzhľadom k obratom firmy také významné položky, aby bolo potrebné venovať im zvýšenú pozornosť. V minulosti spoločnosť prevádzkala aj služby lakovania, ktoré však v súčasnosti pre extérnych záujemcov o povrchovú úpravu nerealizuje.

Najvýznamnejšie produkty

Hlavnou činnosťou spoločnosti KEREX s.r.o. je výroba výmenných nadstavieb pre kombinovanú prepravu .

V roku 2024 vyprodukovala spoločnosť 2 072 kusov výmenných automobilových nadstavieb.

Kerex s.r.o. sa venuje aj výrobe kontajnerov, najmä skladových a obytných. Zameriava sa hlavne na výrobu špeciálnych kontajnerov. V roku 2024 bolo vyrobených 522 kusov kontajnerov.

V minulosti sa spoločnosť zaoberala aj výrobou kamiónových návesov a prívesov. Vzhľadom k výraznej zahraničnej konkurencii sa spoločnosti vo výrobe návesov nepodarilo dosiahnuť predpokladanú rentabilitu, preto túto výrobu zastavila. V roku 2021 opätovne začala s výrobou prípojných vozidiel pre kamiónovú prepravu. V roku 2024 bolo vyrobených 436 kusov prípojných vozidiel, alebo ich súčastí.